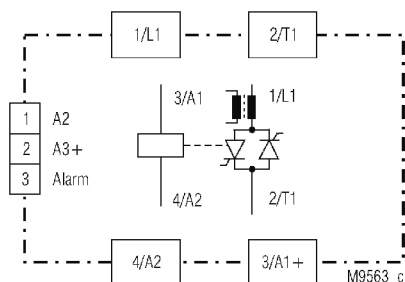


Полупроводниковое реле/контактор PH 9270
с контролем цепи нагрузки POWERSWITCH



- Полупроводниковое реле/контактор переменного тока
- С встроенной функцией контроля цепи нагрузки
- Устанавливаемое предельное значение нагрузки
- В соответствии с требованиями стандарта IEC/EN 60947-4-3
- Ток нагрузки 40 А, в соответствии с AC 51
- Переключение при пересечении нулевого уровня
- 2 тиристора с встречно-параллельным включением
- DCB-технология (метод непосредственного соединения) для получения превосходных свойств теплопередачи
- Двухцветный светодиодный индикатор состояния
- Защита от прикосновения к токоведущим частям (IP20)
- PLC-совместимый выход аварийных сигналов (PNP; NPN по запросу)
- Вариант с режимом работы при замкнутой или разомкнутой цепи
- Вариант с оптимальным теплоотводящим радиатором, для монтажа на DIN-рейке
- Ширина 45 мм

Принципиальная схема



PH 9270.91

Индикация

Индикатор «A1/A2» указывает состояние управляющего входа
 горит желтым цветом: управляемые полупроводниковые реле
 не горит: неуправляемые полупроводниковые реле

Светодиодный индикатор «Alarm» указывает состояние устройства
 горит зеленым цветом: состояние отказа (неисправный тиристор
 горит красным цветом: (обрыв или короткое замыкание цепи),
 отключена нагрузка, слишком высокая или
 слишком низкая величина тока или
 напряжение питания < 100 В переменного
 тока)

не горит: не подается вспомогательное напряжение
 (A3+/A2)

Соответствие стандартам и маркировка



AE68

* в процессе рассмотрения

Применение

Для оборудования с большой частотой переключений (без износа и формирования помех) в:
 - системах отопления
 - двигателях
 - клапанах*
 - системах освещения

Полупроводниковый элемент переключается при пересечении нулевого уровня. Встроенная функция контроля нагрузки обеспечивает быстрое обнаружение отказа, например: обрыв элементов нагрузки (частичный отказ нагрузки), обрыв цепи нагрузки, чрезмерный ток, отсутствие напряжения нагрузки, перегорание предохранителя и отказы тиристоров.

PH 9270 пригоден для различных вариантов применения, таких, например, как экструдерные механизмы для пластмассы и каучука, упаковочные машины, линии для пайки, машинное оборудование в пищевой промышленности.

* В случае контроля повышенного тока (сверхтока) в функцию управления должна быть введена задержка запуска.

Примечания

Защита от перегрева
 В полупроводниковом реле реализована вспомогательная функция защиты от перегрева, контролирующая температуру радиатора. Для этого используется термовыключатель (нормально замкнутый контакт), который может быть вставлен в соответствующий паз, расположенный в нижней части полупроводникового реле. Как только температура радиатора превышает, например, 100 °C, срабатывает термовыключатель. Для обеспечения теплозащиты полупроводникового реле может быть установлен термовыключатель UCHIYA типа UP62-100.

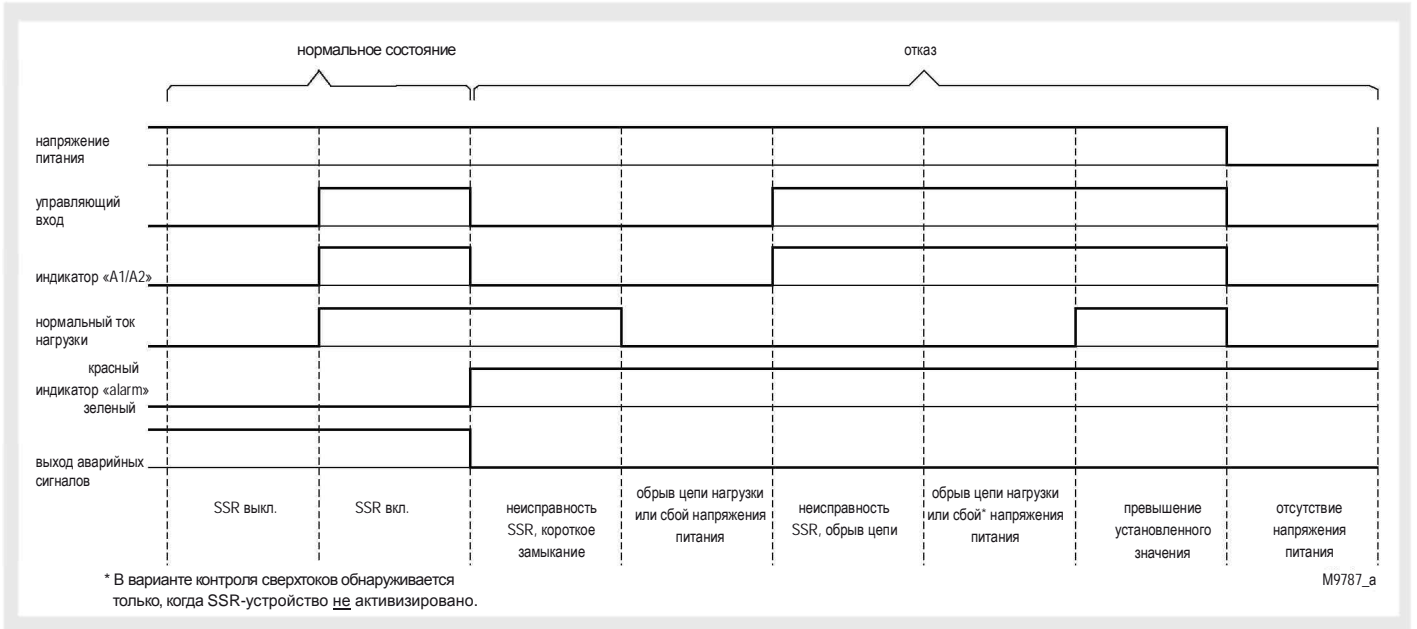
Принцип действия

Полупроводниковое реле PH 9270 выполняет – с помощью вспомогательного напряжения (A3+/A2) – контроль напряжения нагрузки и тока нагрузки. При обрыве цепи нагрузки, отклонении тока нагрузки от установленного значения или неисправности полупроводникового устройства генерируется аварийный сигнал, контролируемый на соответствующем выходе. Для индикации состояния отказа используется 2-цветный светодиодный индикатор (см. функциональную схему).

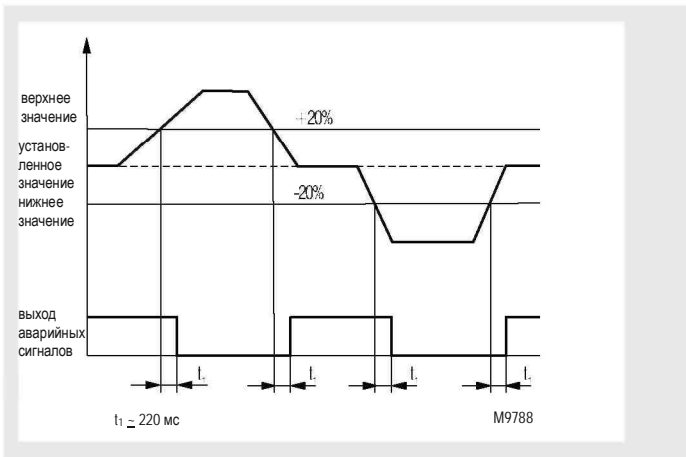
Переключение PH 9270 с двумя тиристорами со встречно-параллельным включением происходит при пересечении нулевого уровня. При подключении управляющего напряжения полупроводниковый элемент включается при следующем пересечении нулевого уровня напряжения синусоидальной формы. После отключения управляющего напряжения полупроводниковый элемент выключается при следующем пересечении нулевого уровня тока нагрузки.

Имеется вариант PH 9270 с теплоотводящим радиатором для монтажа на DIN-рейке и немедленной «готовностью к использованию». Кроме того, в нем оптимизированы характеристики теплоотдачи.

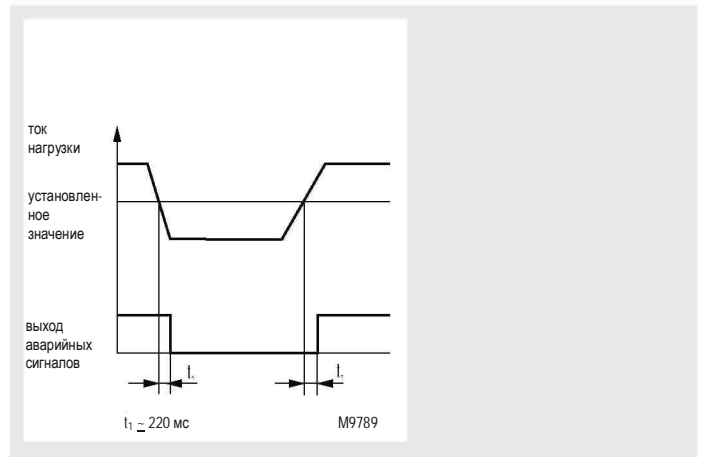
Функциональная схема



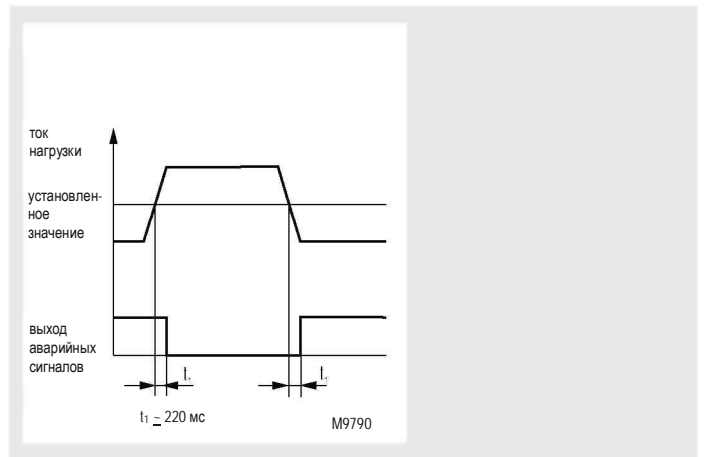
Нормальный режим работы и состояние отказа



Обнаружение пониженного или повышенного тока, вариант/000



Обнаружение пониженного тока, вариант/001



Обнаружение повышенного тока, вариант/002

Технические данные	
Выход	
Переменное напряжение нагрузки [В]:	200 ... 480
Диапазон частот [Гц]:	47 ... 63
Ток нагрузки [А] (в соот. с АС51):	40
Интеграл предела нагрузки I^2t [А ² с]:	1800; 6600 ^{*)}
Максимальный ток перегрузки [А] t = 10 мс:	600; 1150 ^{*)}
период, недогрузка по току [А] t = 1 с:	120; 150 ^{*)}
Прямое напряжение [В] при номинальном токе:	1,4
Напряжение в закрытом состоянии [В/мкс]:	500
Скорость нарастания тока [А/мкс]:	100
Диапазон измерений:	0,5 ... 40 А
Значение срабатывания:	непрерывная переменная
Гистерезис:	2 % от значения срабатывания
Температурные данные	
Тепловое сопротивление переход – корпус [К/Вт]:	0,5
Тепловое сопротивление корпус – окружающая среда [К/Вт]:	12
Температура перехода [°С]:	≤ 125

^{*)} вариант/1_ _

Выход аварийных сигналов

Вспомогательный источник питания А3+/А2 [В]:	20 ... 32 (постоянный ток)
максимальный входной ток [mA]:	15 при 24 В постоянного тока
Выходы PNP-полупроводника	
максимальный выходной ток [mA]:	100
Выходное напряжение (разомкнутое состояние) [В]:	0 (постоянный ток)
(замкнутое состояние) [В]:	Вспомогательный источник питания -2 В постоянного тока (макс).
Временная задержка [мс]:	220

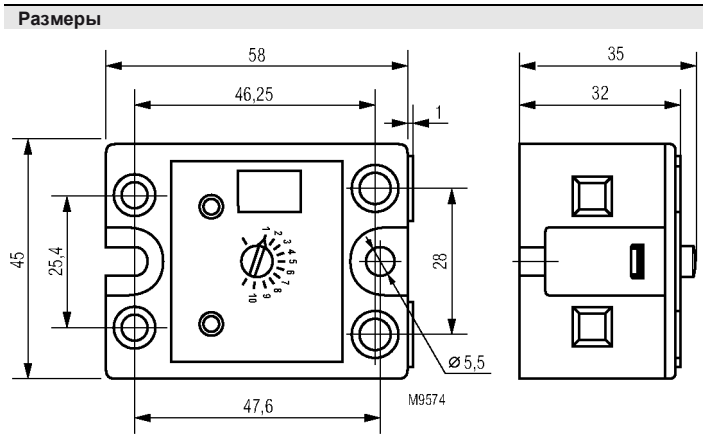
Цепь управления

Управляющее напряжение А1+/А2 [В]:	20 ... 32 (постоянный ток)
Напряжение в выключенном состоянии [В]:	0 ... 5 (постоянный ток)
максимальный входной ток [mA]:	10 при 24 В постоянного тока
Задержка при включении [мс]:	5 + 1/2 периода
Задержка при выключении [мс]:	20 + 1/2 периода

Общие данные

Рабочий режим:	Непрерывный режим работы	
Диапазон температур		
в рабочем режиме:	-20 ... 40 °С	
в режиме хранения:	-20 ... 80 °С	
Изоляционное расстояние и длина пути утечки:		
номинальное импульсное напряжение/ степень загрязнения:	6 кВ/3	IEC/EN 60 664-1
ЭМС:	IEC/EN 61 000-6-4,	IEC/EN 61 000-4-1
Электростатический разряд (ESD):	8 кВ (через воздушный зазор)/6 кВ (контактный)	IEC/EN 61 000-4-2
ВЧ-излучение:	10 В/м	IEC/EN 61 000-4-3
Быстрые переходные процессы:	2 кВ	IEC/EN 61 000-4-4
Броски напряжения между проводами источника питания:	1 кВ	IEC/EN 61 000-4-5
между токоведущим проводом и землей:	2 кВ	IEC/EN 61 000-4-5
по ВЧ-проводу:	10 В	IEC/EN 61 000-4-6
Подавление помех:	Предельное значение, класс А	IEC/EN 60 947-4-3
Уровень защиты		
Корпус:	IP 40	IEC/EN 60 529
Клеммы:	IP 20	IEC/EN 60 529
Виброустойчивость:	Амплитуда 0,35 мм	
	Частота 10 ... 55 Гц,	
		IEC/EN 60-068-2-6
Материал корпуса	Стекловолоконный армированный поликарбонат, огнестойкий: UL 94 V0	
Основание:	Алюминий, с медно-никелиевым покрытием	
Герметизирующий компаунд:	Полиуретан	
Монтажные винты:	М 5 x 8 мм	
Крутящий момент затяжки при монтаже:	2,5 Н•м	

Технические данные	
Соединения для управляющего входа:	Крепежные винты М3, под отвертку Pozidrive 2 РТ
Крутящий момент затяжки при монтаже:	0,5 Н•м
Поперечное сечение провода:	1,5 мм ² , гибкий провод
Соединения для цепи нагрузки:	Крепежные винты М4, под отвертку Pozidrive 1 РТ
Крутящий момент затяжки при монтаже:	1,2 Н•м
Поперечное сечение провода:	провод 10 мм ²
Соединения для цепи контроля:	Диапазон Weidmüller – Omnicom, соединительная пара BL 3.50/03
Номинальное напряжение пробоя изоляции	
Цепь управления – цепь нагрузки:	4 кВ
Цепь нагрузки – пластина основания:	4 кВ
Категория перенапряжения:	II
Масса	
без радиатора:	приблизительно 100 г
РН 9270.91/_/_/_/01:	приблизительно 530 г
РН 9270.91/_/_/_/02:	приблизительно 650 г
Размеры	
Ширина x высота x глубина:	
без радиатора:	45 x 58 x 35 мм
РН 9270.91/_/_/_/01:	45 x 80 x 127 мм
РН 9270.91/_/_/_/02:	45 x 100 x 127 мм



Аксессуары	
РН 9260-0-12:	Графитовая фольга 55 x 40 x 0.25 мм, прокладываемая между устройством и радиатором для улучшения теплопередачи

Стандартный тип	
РН 9270.91 200 ... 480 В переменного тока	
40 А 20 ... 32 В постоянного тока	
Код изделия:	0060425
• Напряжение нагрузки:	200 ... 480 В переменного тока
• Ток нагрузки:	40 А
• Вспомогательное напряжение:	20 ... 32 В постоянного тока
• Выход аварийных сигналов:	PNP, режим работы при замкнутой цепи
• Контроль:	пониженный и повышенный ток
• Ширина:	45 мм

